

# Инструкция по регистрации на портале ГосУслуг для физического лица

Для регистрации на портале ГосУслуг, физическому лицу необходимо пройти по ссылке [www.gosuslugi.ru](http://www.gosuslugi.ru) и нажать кнопку «Зарегистрироваться».

госуслуги  
Доступ к сервисам  
электронного правительства

## Регистрация

Фамилия

Имя

Мобильный телефон

Или электронная почта

Нажимая на кнопку «Зарегистрироваться», вы соглашаетесь с условиями использования и Политикой конфиденциальности

**Зарегистрироваться**

## Создание упрощенной учетной записи

Чтобы создать упрощенную учетную запись, необходимо выполнить следующие действия:

1. **ввести фамилию, имя и номер мобильного телефона** или адрес электронной почты;
2. **нажать кнопку «Зарегистрироваться».**

Если при регистрации был указан номер мобильного телефона, то на этот номер придет СМС с кодом активации, который потребуется ввести на следующей странице, открывшейся после нажатия на кнопку «Зарегистрироваться».


В случае если при регистрации был указан только адрес электронной почты, на него придет сообщение содержащее ссылку, по которой потребуется пройти для ввода и подтверждения пароля. Он будет

в дальнейшем использоваться Вами для входа на портал ГосУслуг.






После успешной регистрации будет выполнен автоматический переход в раздел «Мои данные» портала ГосУслуг, где необходимо заполнить информацию о личных данных: ФИО, пол, дата и место рождения, СНИЛС, гражданство и данные документа удостоверяющего личность.

## Основная информация

 Данные документа, удостоверяющего личность, и номер СНИЛС необходимы для того, чтобы предоставлять вам основной набор государственных услуг. Для некоторых услуг потребуются подтверждение вашей личности.

### Редактирование данных

Фамилия	<input type="text"/>
Имя	<input type="text"/>
Отчество	<input type="text"/>
	<input type="checkbox"/> Нет отчества
Пол	<input type="radio"/> Мужской <input type="radio"/> Женский
Дата рождения	<input type="text" value="ДД.ММ.ГГГГ"/> 
Место рождения	Область / Край / АО, Город, квартал, Улица, дом, корпус, строения
Гражданство	РОССИЯ ▼
Документ, удостоверяющий личность	Паспорт гражданина Российской Федерации ▼
Серия и номер	<input type="text"/>
Кем выдан	<input type="text"/>
Дата выдачи	<input type="text" value="ДД.ММ.ГГГГ"/> 
Код подразделения	<input type="text"/>
СНИЛС 	<input type="text"/>

Заполнить позже

Сохранить и продолжить

После заполнения всех предложенных полей **ОБЯЗАТЕЛЬНО** нажмите на кнопку «Сохранить и продолжить».

Далее последует автоматическая проверка Ваших личных данных (в большинстве случаев она длится от 5 до 15 мин.), о завершении которой Вы будете уведомлены по электронной почте или по номеру мобильного телефона введенного при регистрации, либо в виде сообщения на экране (если к тому времени Вы еще не покинули текущую страницу портала).

После того, как Ваша учетная запись стала проверенной, **Вы должны сделать ее подтвержденной для доступа к расширенному списку услуг.**

Для этого необходимо лично обратиться в любой МФЦ «Мои документы» или в центры подтверждения личности города Воронежа. Список ближайших центров подтверждения можно найти по ссылке на странице личного кабинета.

Дополнительную информацию по работе портала ГосУслуги, Вы можете получить по **бесплатным** телефонам:

✓ **8 (800) 100-70-10;**

✓ **115** (только для звонков с мобильных телефонов); а также по электронной почте: [support@gosuslugi.ru](mailto:support@gosuslugi.ru)